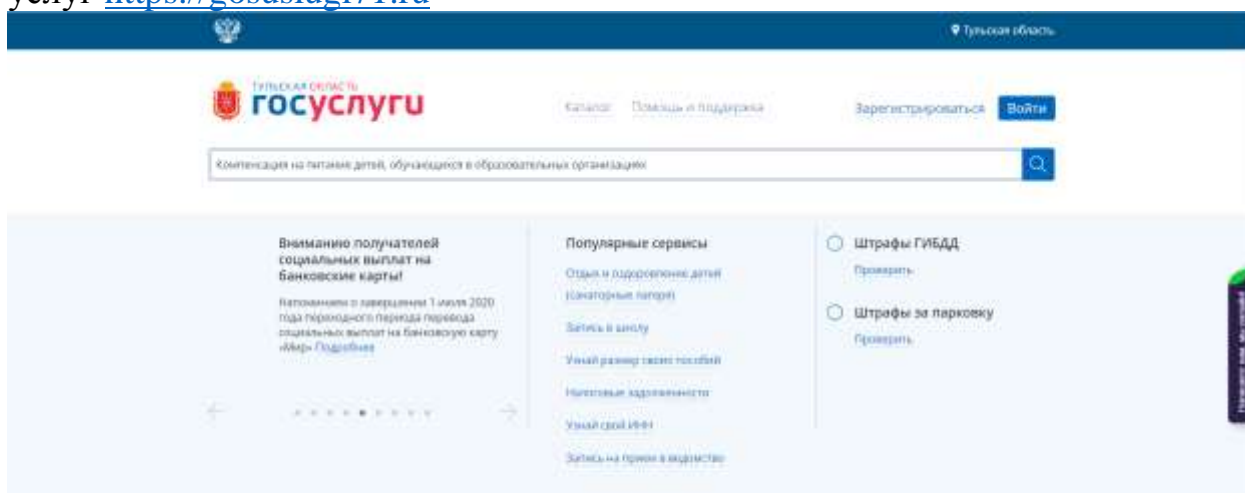


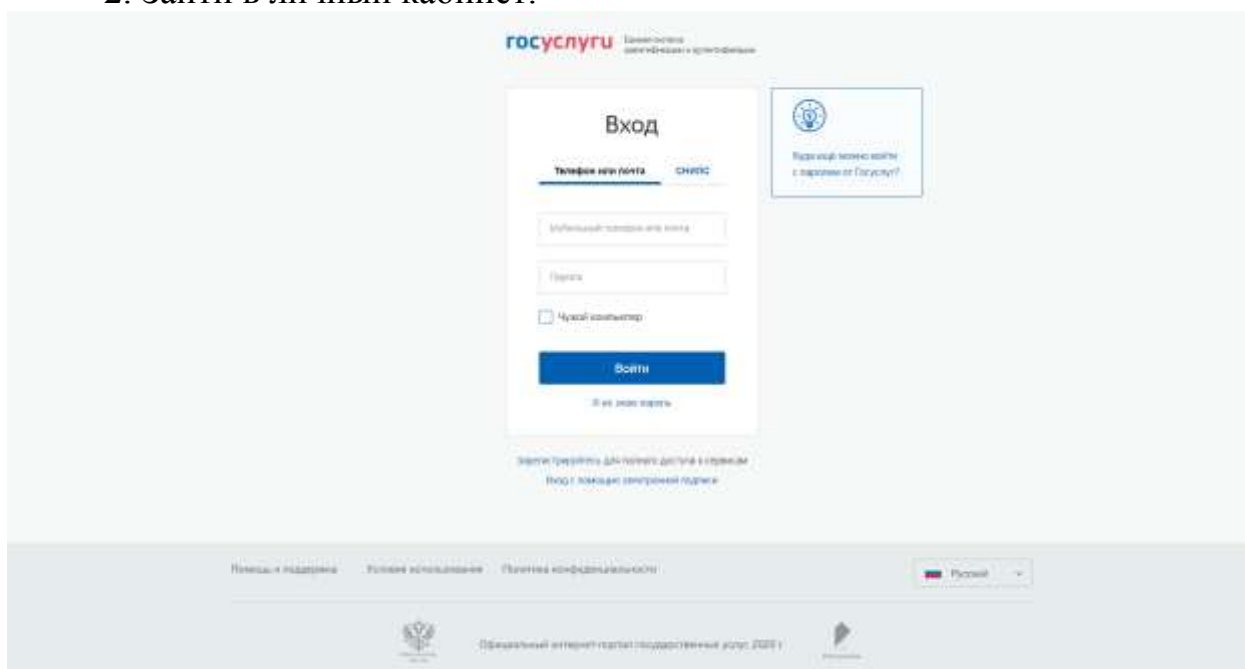
## ИНСТРУКЦИЯ по подачи заявления на предоставления денежной компенсации взамен питания обучающихся в электронном виде

Для направления заявления на предоставления денежной компенсации взамен питания обучающихся в электронном виде необходимо:

1. Войти на региональный портал государственных и муниципальных услуг <https://gosuslugi71.ru>



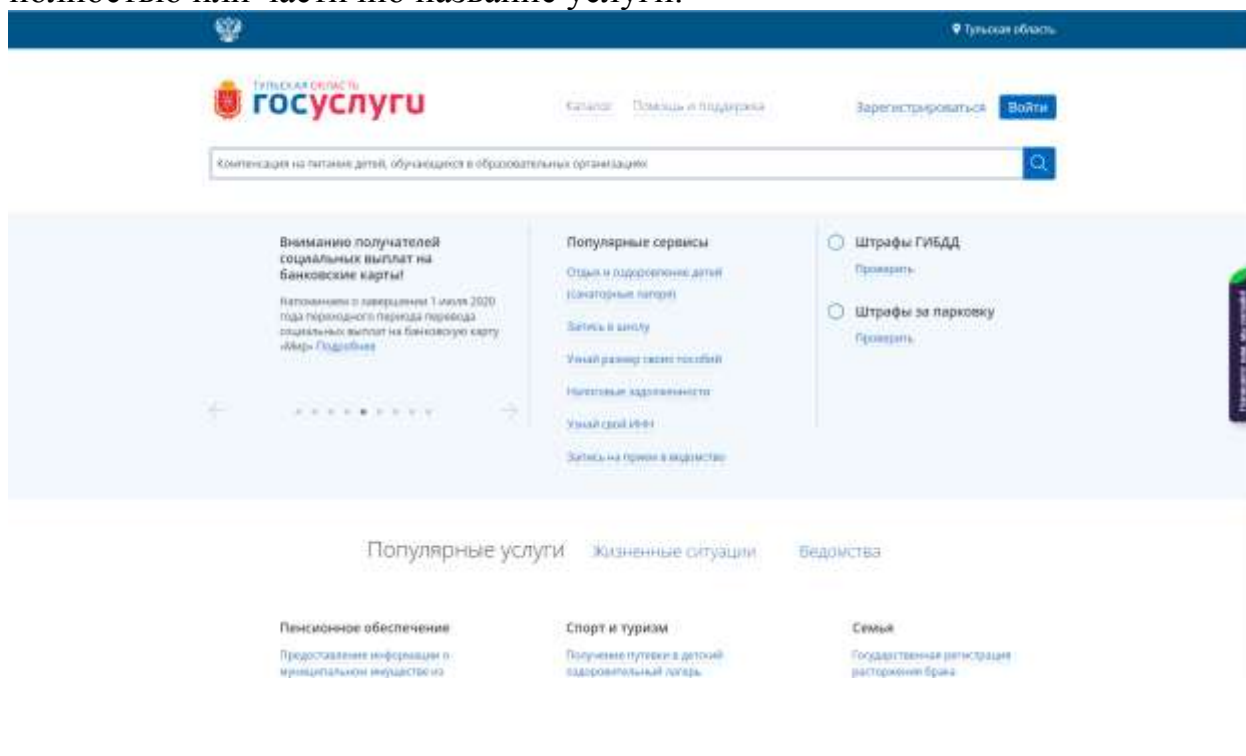
2. Зайти в личный кабинет.



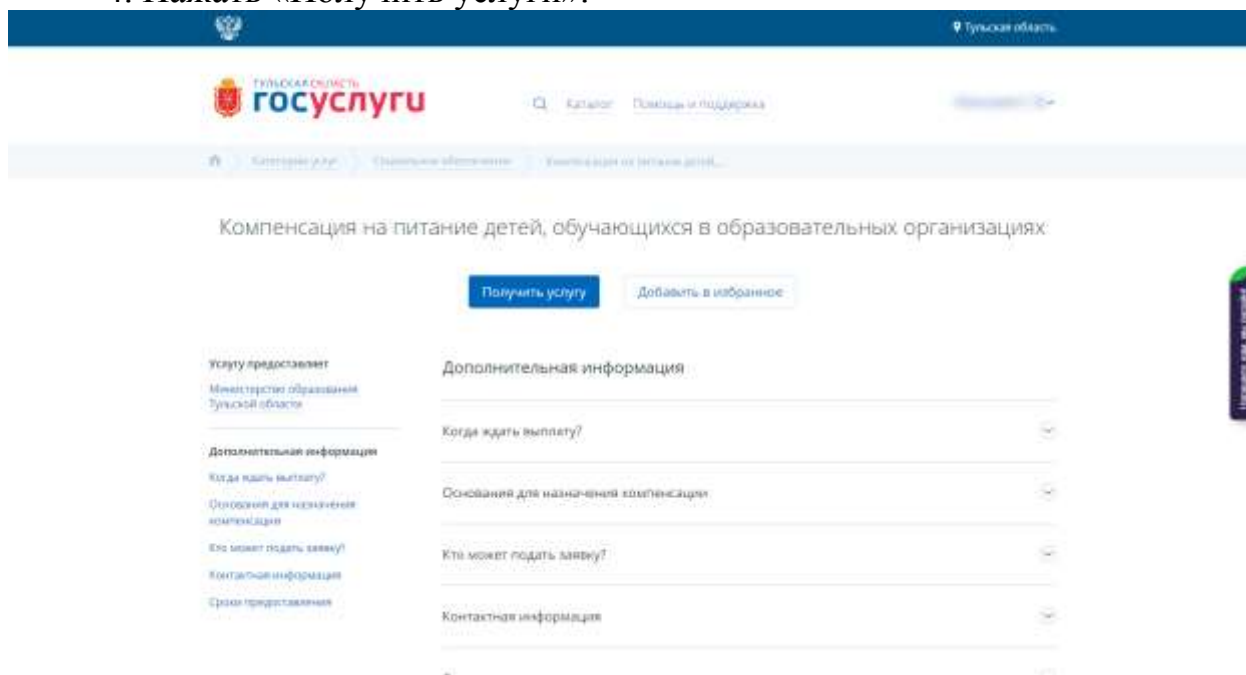
3. Выбрать услугу «Компенсация на питание детей, обучающихся в образовательных организациях».

3.1. Услуга располагается в разделе «Ведомства», подраздел «Министерство образования Тульской области».

3.2. Также возможно воспользоваться поисковой строкой введя полностью или частично название услуги.



4. Нажать «Получить услуги».



5. В открывшемся окне выберите от лица кого будет подано заявление и нажмите «Далее».

The screenshot shows the 'Госуслуги' website interface for the 'Тульская область' region. The page title is 'Компенсация на питание детей, обучающихся в образовательных организациях'. The current step is 'Предварительное анкетирование'. Under the heading 'Выберите тип заявителя', there are two radio button options: 'Родитель(опекун)' (selected) and 'Лицо, действующее от имени законного представителя'. At the bottom of the form area, there are three buttons: 'Отмена', 'Мои заявки', and 'Далее >'. The footer contains the 'ЦЕНТР ИНФОРМАЦИОННЫХ ТЕХНОЛОГИЙ' logo, a support phone number '8 800-450-00-71', and a link to 'Заявления в МФЦ'.

6. Внесите недостающие данные, образовательное учреждение, а также номер счета на который необходимо будет перечислить денежную компенсацию (поля, отмеченные звездочкой, являются обязательными для заполнения).

The screenshot shows the 'Госуслуги' website interface for the 'Тульская область' region. The page title is 'Компенсация на питание детей, обучающихся в образовательных организациях'. The current step is 'Заполнение заявления'. Under the heading 'Личные данные заявителя', there are several input fields: 'Имя\*', 'Фамилия\*', 'Отчество\*', 'Дата рождения\*', 'Пол\*', 'Место рождения\*', 'Область\*', 'Индекс\*', 'Адрес электронной почты\*', and 'Дополнительный адрес'. A blue information box states: 'В случае несоответствия или отсутствия необходимой информации рекомендуем обратиться в Личный кабинет, а затем обратиться заявителем в государственную службу.' Below the form, there is a label 'Данные документа, удостоверяющего личность заявителя'.

Личные данные ребёнка

Фамилия\* Имя\* Отчество

Дата рождения\* ОКАТО\*

Данные документа, удостоверяющего личность ребёнка

Тип документа\*  
Выберите значение

Серия\* Номер\* Дата выдачи\*

Кто выдан\*

Информация о школе, в которой обучается ребёнок:

Район\* Выберите район Город\* Выберите город Класс и номер\*

Способ получения денежных средств

ПАО "Сбербанк"

Иная кредитная организация

Реквизиты для получения через ПАО "Сбербанк"

Назначение счёта (для ПАО "Сбербанк") Номер карты (для ПАО "Сбербанк")

Согласие на обработку персональных данных

В соответствии с требованиями статьи 9 Федерального закона от 27.07.2006 г. № 152-ФЗ «О персональных данных» подтверждая свое согласие на обработку моих персональных данных, необходимых для предоставления муниципальной услуги при условии, что обработка персональных данных осуществляется строго в соответствии со законодательством Российской Федерации о персональных данных, я обязываюсь сохранять конфиденциальность информации, ставшей мне известной в связи с исполнением моих обязанностей.

Согласен

Отмена **Вернуться** **С Назад** **Готово**

ЦЕНТР ИНФОРМАЦИОННЫХ ТЕХНОЛОГИЙ

Помощь и поддержка  
8 800 450-00-71

Другие проекты  
Зайтишь в МФЦ

7. После заполнения всех полей нажмите «Готово».